


¿Qué ofrece Autentia Real Business Solutions S.L?

Somos su empresa de **Soporte a Desarrollo Informático**.
 Ese apoyo que siempre quiso tener...

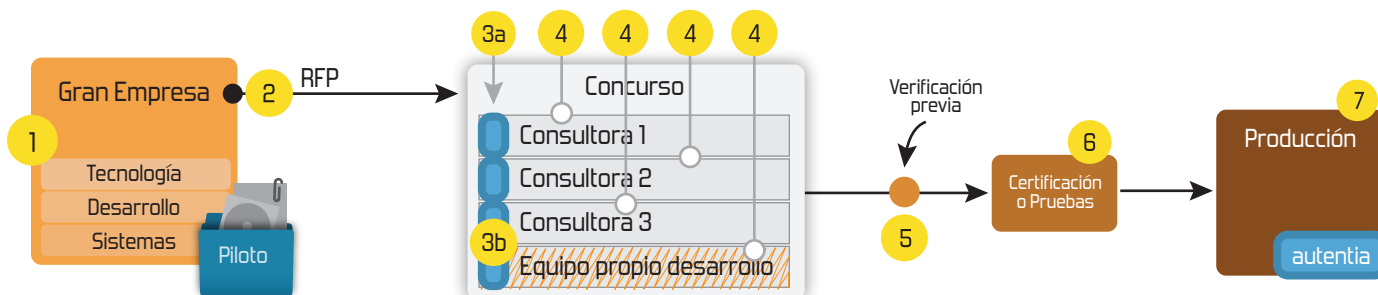
1. Desarrollo de componentes y proyectos a medida



2. Auditoría de código y recomendaciones de mejora

3. Arranque de proyectos basados en nuevas tecnologías

1. Definición de frameworks corporativos.
2. Transferencia de conocimiento de nuevas arquitecturas.
3. Soporte al arranque de proyectos.
4. Auditoría preventiva periódica de calidad.
5. Revisión previa a la certificación de proyectos.
6. Extensión de capacidad de equipos de calidad.
7. Identificación de problemas en producción.



4. Cursos de formación (impartidos por desarrolladores en activo)

Spring MVC, JSF-PrimeFaces /RichFaces,
 HTML5, CSS3, JavaScript-jQuery

Gestor portales (Liferay)
 Gestor de contenidos (Alfresco)
 Aplicaciones híbridas

Tareas programadas (Quartz)
 Gestor documental (Alfresco)
 Inversión de control (Spring)

Control de autenticación y
 acceso (Spring Security)
 UDDI
 Web Services
 Rest Services
 Social SSO
 SSO (Cas)

JPA-Hibernate, MyBatis
 Motor de búsqueda empresarial (Solr)
 ETL (Talend)

Dirección de Proyectos Informáticos.
 Metodologías ágiles
 Patrones de diseño
 TDD

BPM (jBPM o Bonita)
 Generación de informes (JasperReport)
 ESB (Open ESB)

 Powered by 	Hosting Patrocinado por enREDados.com 
---	--

[Home](#) | [Quienes Somos](#) | [Empleo](#) | [Tutoriales](#) | [Contacte](#)



CoNcepT




Lanzado

TNTConcept versión 0.4.1 (04/06/2007)

Desde [Autentia](#) ponemos a vuestra disposición el software que hemos construido (100% gratuito y sin restricciones funcionales) para nuestra gestión interna, llamado TNTConcept (auTeNTia).

Construida con las últimas tecnologías de desarrollo Java/J2EE (Spring, JSF, Acegi, Hibernate, Maven, Subversion, etc.) y disponible en licencia GPL, seguro que a muchos profesionales independientes y PYMES os ayudará a organizar mejor vuestra operativa.

Las cosas grandes empiezan siendo algo pequeño Saber más en: <http://tntconcept.sourceforge.net/>

	<p>Tutorial desarrollado por: Alfonso Blanco Criado (Autentia) es consultor tecnológico de desarrollo de proyectos informáticos. Contacta en: ablanco@autentia.com</p>	 <p>NUEVO CATÁLOGO DE SERVICIOS DE AUTENTIA (PDF 6,2MB)</p> <p>www.adictosaltrabajo.com es el Web de difusión de conocimiento de www.autentia.com</p>  <p>real business solutions</p> <p>Catálogo de cursos</p>
---	--	---

Descargar este documento en formato PDF [jReportHtml.pdf](#)

Firma en nuestro libro de Visitas <-----> [Asociarme al grupo AdictosAlTrabajo en eConozco](#)

Java Reporting ReportMill

Great Java Report Tool - Free Eval!
 PDF, HTML, Excel, XML, Swing & more
www.reportmill.com

Consiga certificación SUN

Java, Solaris, Sun Cluster, JCAPS
 ¡Y si suspende, repesca gratis!
es.sun.com/training

Java PDF Libraries

Create, View, Modify, Print, Secure
 PDF documents - Server & GUI
 APIs
www.qoppa.com

Convert Forms to J2EE

Realize true J2EE potential Code
 re-use, ADF, MyFaces
www.vgosoftware.com

Anuncios Google

Fecha de creación del tutorial: 2007-07-06

Informes con código HTML

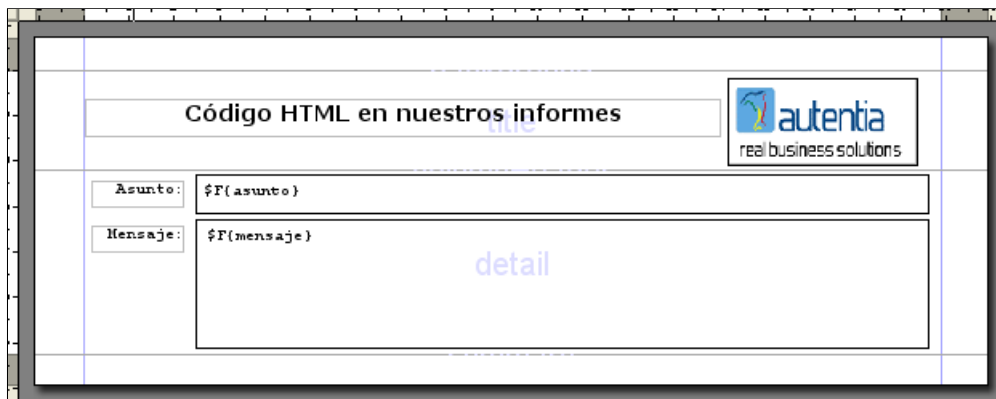
Introducción

En anteriores tutoriales disponibles en [Adictosaltrabajo.com](#) hemos hablado tanto de [iReport](#) como de [JasperReport](#), enseñándoos algunas de sus funcionalidades principales.

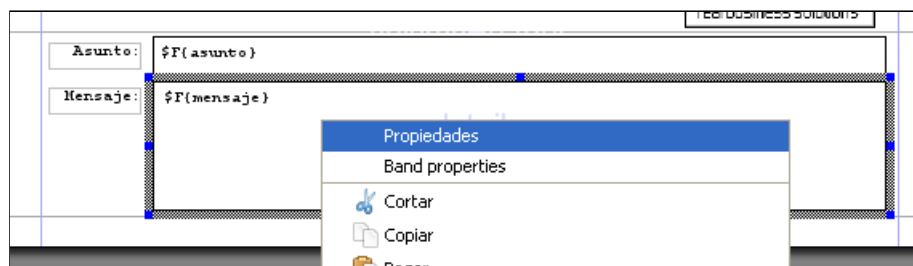
Una de las muchas funcionalidades que nos aporta JasperReport es poder insertar código HTML dentro de nuestros informes. En este tutorial vamos a ver un ejemplo en el que tendremos en una base de datos cadenas de textos con etiquetas HTML y veremos como hacer que se formateen correctamente en nuestro informe PDF. Para ayudarnos a hacer esto utilizaremos iReport.

Ejemplo

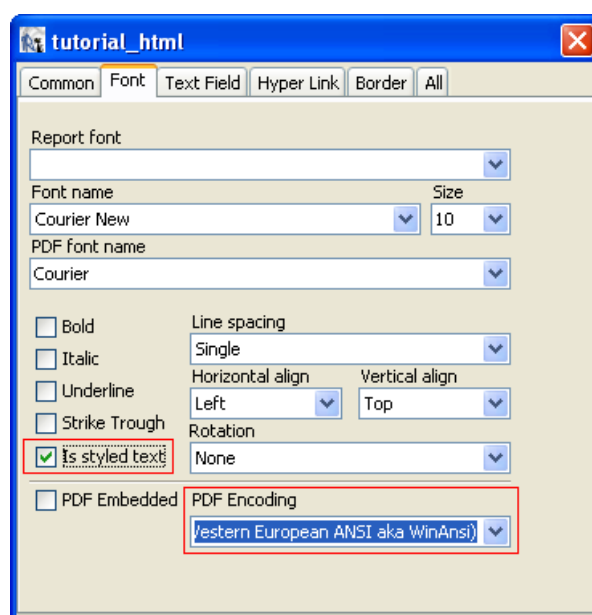
[Aquí](#) les dejo un script Sql de creación de las tablas y datos del ejemplo que vamos a usar en este tutorial. Lo primero de todo es crear el diseño de nuestro informe de ejemplo



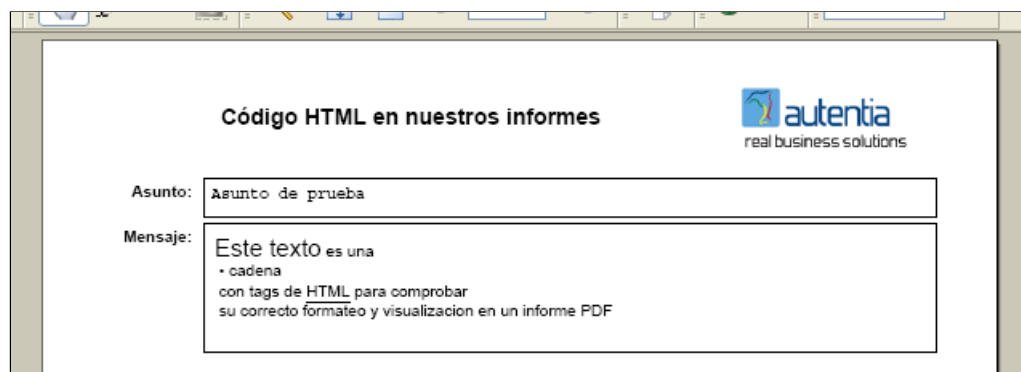
Ahora seleccionamos el *text element* **\$F{mensaje}** y hacemos *click* en el botón derecho del ratón y pulsamos en *Propiedades*



Nos aparecerá una ventana de configuración del *text element*, nos vamos a la pestaña *Font*. Una vez aquí tenemos que marcar la opción de **Is styled text** y seleccionar **CP1252 Western European ANSI** como el tipo de codificación del PDF. Cuando marcamos esta opción *JasperReport* considera el contenido del *text element* como un código XML e intenta parsearlo. En nuestro caso al usar HTML nos lo formatea según los tags utilizados.



Una vez hecho esto, hacemos lo mismo para el otro *text element* **\$F{asunto}** y ejecutamos nuestro informe para ver los resultados.



Podemos ver como hemos logrado formatear a nuestro gusto el texto usando tags de HTML. Pero cuidado que no se soportan todas las etiquetas, sólo unas cuantas, ¿Cuales? Dentro de la página del proyecto de **JasperReport** existe un ejemplo de textos con estilo donde se

indican TODAS las etiquetas soportadas.

<http://www.jasperforge.org/images/documentation/jasperreports/samples/StyledTextReport.html> y
<http://www.jasperforge.org/images/documentation/jasperreports/samples/StyledTextReport.jrxml>

Conclusión

Como véis, la inserción de código HTML dentro de nuestros informes es muy sencillo. Nosotros, los miembros de [Autentia](#), intentamos acercaros ese conocimiento a través de nuestros tutoriales. Pero si la solución a vuestros problemas no se encuentra en www.AdictosAlTrabajo.com, ya sabéis que podéis poneros en contacto con nosotros para que os asesoremos y formemos.



This work is licensed under a [Creative Commons Attribution-NonCommercial-No Derivative Works 2.5 License](#).
[Puedes opinar sobre este tutorial aquí](#)



Recuerda

que el personal de [Autentia](#) te regala la mayoría del conocimiento aquí compartido ([Ver todos los tutoriales](#))

¿Nos vas a tener en cuenta cuando necesites consultoría o formación en tu empresa?

¿Vas a ser tan generoso con nosotros como lo tratamos de ser con vosotros?

info@autentia.com

Somos pocos, somos buenos, estamos motivados y nos gusta lo que hacemos
Autentia = Soporte a Desarrollo & Formación

Creatividad Internet

[Autentia S.L.](#) Somos expertos en:
J2EE, Struts, JSF, C++ , OOP, UML, UP, Patrones de diseño ..
 y muchas otras cosas

Nuevo servicio de notificaciones

Si deseas que te enviemos un correo electrónico cuando introduzcamos nuevos tutoriales, inserta tu dirección de correo en el siguiente formulario.

Subscribirse a Novedades	
e-mail	<input type="text"/>
	<input type="button" value="Enviar"/>

Otros Tutoriales Recomendados ([También ver todos](#))

Nombre Corto

[Exportar PDF multiidioma con iReport](#)

[Generación de Informes pdf con DataVision](#)

[Exportar PDF multilinguaje con JasperReport](#)

[Gráficos con iReport](#)

[Informes en Java con iReports](#)

Descripción

Este tutorial pretende solucionar los problemas que pueden ocasionarnos la exportación de informes en PDF usando la herramienta iReport en diferentes idiomas

Os mostramos como simplificar la creación de informes un múltiples formatos, incluyendo pdf, con una fantástica herramienta visual (DataVision). Os mostramos como integrarla con Servlets

Este tutorial pretende solucionar los problemas que pueden ocasionarnos la exportación de informes en PDF usando JasperReport en diferentes idiomas

En este tutorial vamos a realizar ejemplos y a explicar como crear y configurar gráficas con iReport para poder dar un aspecto más profesional y funcional a nuestros informes.

Cristhian Herrera, desde Ecuador, nos enseña como instalar y utilizar el iReports para la construcción de informes en tecnología Java.

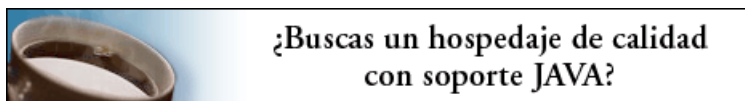
Nota: Los tutoriales mostrados en este Web tienen como objetivo la difusión del conocimiento.

Los contenidos y comentarios de los tutoriales son responsabilidad de sus respectivos autores.

En algún caso se puede hacer referencia a marcas o nombres cuya propiedad y derechos es de sus respectivos dueños. Si algún afectado desea que incorporemos alguna reseña específica, no tiene más que solicitarlo.

Si alguien encuentra algún problema con la información publicada en este Web, rogamos que informe al administrador rcanales@adictosaltrabajo.com para su resolución.

[Patrocinados por enredados.com Hosting en Castellano con soporte Java/J2EE](#)



www.AdictosAlTrabajo.com Optimizado 800X600